




(患者様用)

# パス名：腰椎手術を受けられる患者様へ

主治医：

受け持ち看護師：

月日	月日	月日	月日	月日	月日	月日	月日	月日	月日
病日	外来～入院	手術当日（術前）	手術当日（術後）	術後1日目	術後2日目	術後3～6日目	術後1週目	術後2週目	～退院まで
目標	●本人・家族は治療目的・効果、合併症・リスクについて理解している。	●手術に対する不安がなく、安心して望むことができる。	●傷の保護と安静が守られる。 ●術後合併症を起こさず痛みを緩和できる		●安静が守られ全身の状態が安定している。 ●傷の感染を起こさない。	●傷からの痛みがコントロールでき、予定通りのリハビリができる。 ●術後合併症を起こさず痛みを緩和できる。	●術後の経過やリハビリについて十分理解することができる。 ●術後傷の保護と安静が守れる。	●術後合併症がなく退院にのぞむことができる。 ●退院後の不安が解決している。	●予定通り退院ができる。
処置薬剤	●現在飲んでいる薬を確認します。 ●術後装具の確認をします。	●手術の時間が未定の際は9時から点滴を行います。 ●（ ）時に内服があります。 ●手術後は酸素マスク・点滴・尿の管・傷の管があります。	 ●毎日飲んでいいた薬をスタートします。必要時、鎮痛薬を主治医に確認し使用します。	●水分や食事摂取できていれば点滴終了です。 ●傷の管を抜去します。	●内服を自己管理してもらいます。		<b>なんでもご相談下さい</b> 		
検査	採血・レントゲン	レントゲン(手術室)	採血		採血・レントゲン		C T 検査	採血	
活動安静度保清	●爪切り・シャワー浴を行います。 ●手術部位（首の後ろ）の毛剃りを美容室で行なっていただきます。（費用は実費になります） ●便秘症の方は事前に浣腸します。	●ベッドギャジャアップ30度までです。 ●看護師介助で横向きを行います。	●ベッドギャジャアップ30～60度までです。 ●ベッド上で体拭きを行います。	●傷の管を抜去後痛みに応じて車椅子移乗します ●車椅子移乗ができたなら、尿の管を抜去します。	●リハビリ開始です。 ●傷を保護してシャワー浴を行います。	●歩行器歩行を開始します。 ●傷に問題なければ、傷を保護せずシャワー浴を行います。	●T字杖を使用して歩行します。 ●自分でシャワー浴が行えるようになります。	●段差や階段の練習を行います。 	
食事	●24時から食事がとれません。 （ ）時から飲水ができません。	●看護師がお腹の音を確認してから飲水開始します。	●朝食から食事を開始します。	<div style="border: 2px dashed orange; padding: 10px; display: inline-block;"> <p>連絡先：琉球大学病院 6階東病棟（整形外科病棟） TEL 098-895-3331（代表） 内線：3601</p> </div>					
患者様及びご家族への説明・指導	●入院・術前オリエンテーションがあります。 ●主治医・麻酔科より説明があります。 ※印鑑が必要です。			<p>但し、保険により多少の差額がありますのでご了承ください。</p>					

令和2年4月改定版

琉球大学病院

6階東 整形外科病棟

(患者様用)

# パス名：側弯症手術を受けられる患者様へ

主治医：

受け持ち看護師：

月日	月日	月日	月日	月日	月日	月日	月日	月日
病日	外来～入院	手術当日（術前）	手術当日（術後）	術後1日目	術後2日目	術後3～6日目	術後1週目～	術後2週目～
目標	●本人・家族は治療目的・効果、合併症・リスクについて理解している。	●手術に対する不安がなく、安心してのぞむことができる。	●術後合併症を起こさず痛みを緩和できる。 ●術後傷の保護と安静が守れる。					●退院後の日常生活上の注意が理解できる。 ●退院後の不安が解決している。
処置薬剤	●現在飲んでいる薬を確認します。 	●手術の時間がまだ決まっていないときは9時から点滴を行います。 ●（ ）時に内服があります。 ●手術後は酸素マスク・点滴・尿の管・傷の管があります。 	●毎日飲んでいた薬をスタートします。必要時、鎮痛薬を主治医に確認し使用します。	●水分や食事摂取できていれば、点滴終了です。 ●傷の管を抜去します。	●内服を自己管理してもらいます。 	 <p>なんでも ご相談 下さい</p>		
検査	採血・レントゲン		レントゲン(手術室)	採血	採血・レントゲン	採血・レントゲン	CT検査	骨シンチ
活動安静度保清	●爪切り・シャワー浴を行います。 ●便秘症の方は事前に浣腸を行います。 	●ベッドギャッジアップ30度までです。 ●ベッド上安静です。 ●看護師が介助して横向きを行います。	●ベッドギャッジアップ30～60度までです。 ●ベッド上で体拭きを行います。	●傷の管を抜去後、痛みに応じて車椅子移乗します。 ●車椅子移乗ができれば、尿の管を抜去します。	●傷を保護してシャワー浴が可能になります。	●歩行器歩行を開始します。 ●ガーゼ汚染がなければ傷を保護せずシャワー浴が可能になります。	●歩行器なしで歩けるようになります ●自分でシャワー浴をが行えるようになります。	
食事	●24時から食事がとれません。 （ ）時から飲水ができません。	●看護師がお腹の音を確認してから飲水開始します。	●朝食から食事を開始します。	<div style="border: 2px dashed orange; padding: 10px;"> <p>連絡先：琉球大学病院 6階東病棟（整形外科病棟） TEL 098-895-3331（代表） 内線：3601</p> </div>				
患者様及びご家族への説明・指導	●入院・術前オリエンテーションがあります。 ●主治医・麻酔科から説明があります。※印鑑が必要です ●入院後病棟にて 術前写真撮影を行います。		●体をひねらないような寝返りの方法を指導します。	<p>但し、保険により多少の差額がありますのでご了承ください。</p>				

令和2年4月改定版

琉球大学病院

6階東 整形外科病棟