

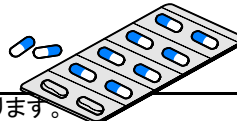








(患者様用)胸腔鏡下肺切除術

主治医:

看護師:

	手術前日までに	手術前日	手術前	手術後	1日目	2日目	3日目	4~7日目 退院
目標	手術の必要性、内容が理解できる。 禁煙が守られる。 呼吸機能訓練ができ	精神的・身体的に問題なく手術が受けられる。 手術まで体調を整えられる。	呼吸苦を訴えることができる。 痰が十分だせる。 看護師と一緒に体を動かす事ができる。(床ずれ予防)	トイレ歩行できる。	退院後の生活を理解できる。			
治療・処置		眠剤を希望される方は看護師に連絡ください。 	手術室への入室時間が決まっていない場合は9時から点滴があります。	酸素吸入を行います。心電図をつけます。点滴があります。胸の管(ドレーン)・背中に痛みどめの管が入っています。 	酸素吸入をやめます。心電図を外します。胸の管の廃液量や性状をみます。	胸の管を抜きます。(肺の状態と廃液量を見て、主治医が決めます) 点滴は終了します。傷の処置をします。	背中から入っている痛み止めの管を抜きます。(痛みの状態を見て、主治医が決めます) 傷の具合を見て、抜糸・抜こうします。 	
検査	身長・体重測定(入院時)胸・腹部レントゲン採血・心電図				レントゲン・採血	必要に応じて、レントゲンや採血があります。 		
安静度			手術室へは歩行、又は車椅子で入室となります。	ベッド上安静 寝返りは出来ません	看護師が車いすでの移動のお手伝いをします。	トイレまで歩いて行ってみましょう。(初めて歩くときは、看護師と一緒に歩きます)		
保清		除毛後にシャワー浴をします。			お体を拭き着替えをします。		胸と背中中の管を抜いた翌日から、シャワーが可能です。	
食事	制限なし 	夕食は食べられます。24時以降は飲んだり食べたりしないでください。	飲食は出来ません。朝の内服については医師の指示で看護師が持ってきます。少量の水で内服して下さい。	飲食は出来ません。	朝から水分、内服開始。(痛み止めの内服があります) 昼から食事開始します。		退院 おめでとう ございます	
排泄				尿管が入っています。	尿管を抜きます。	制限なし		
説明・指導	持ってきた薬は看護師に渡してください。喫煙されている方は禁煙が必要です。主治医より手術についての説明があります。呼吸機能訓練するための器械の使い方を説明します。	麻酔科医による術前訪問があります。必要物品(フィットシューズ)を購入してください。荷物はロッカーを用意しています。手術の後は部屋移動があります。	7時30分頃までに着替えてストッキングの着用をして下さい。必要時お手伝いします。手術中、ご家族は7階のテレビ室で待機してください。盗難に注意してください。	主治医よりご家族へ手術の説明があります。 	なんでも ご相談 下さい			《注意事項》 ・退院時に次回外来の予約票と診察券をお渡しします。 ・退院時に必要な薬があれば早めに医師へ申し出て下さい。 ・退院後、発熱、傷の痛みや発赤が持続する場合はご相談下さい。 琉球大学病院 7F東病棟 TEL 098-895-3331(代) 内線3701 * 平日は外科外来へご相談下さい。 * 入院費用に関しては、医事課より説明があります。