





(患者様用)

婦人科開腹手術を受けられる

様

主治医：

受け持ち看護師：

	外 来	入院・術前日	手術日	術後1日	術後2日	術後3～5日	術後6日	術後7日	術後8日
	月 日	月 日	月 日	月 日	月 日	月 日	月 日	月 日	月 日
1. 治療 内服 処置	<p>* 以下のことを看護師と確認しながら、行います</p> <p>(術前日)</p> <input type="checkbox"/> 入院時オリエンテーションを行います	<p>(術前日)</p> <input type="checkbox"/> 術前オリエンテーションを行います	<p>(術前)</p> <input type="checkbox"/> 熱、血圧測定 (6:00頃)				<p>なんでも ご相談 下さい</p>	<p>退院診察</p>	<p>退院日</p>
	<p>医師の説明</p> <ul style="list-style-type: none"> 入院日 入院期間 手術日 <p>◆排便コントロール(便秘) 緩下剤の内服 食事について</p> <p>看護師の説明</p> <ul style="list-style-type: none"> 入院手続き方法 必要物品 フィットショーツ ナプキン 腹帯 <p>◆排便コントロールについて 緩下剤内服の必要性 便秘改善の食事 ※便秘を改善して手術に望みましょう</p>	<p>(術前日)</p> <ul style="list-style-type: none"> 手術の必要物品 整毛 (毛ぞり) 齋処置 昼食後下剤服用 (マグコロール) 夕食後 緩下剤内服 <input type="checkbox"/> 入院時診察	<p>(術後)</p> <input type="checkbox"/> 術後状態観察の為頻回訪室	<input type="checkbox"/> 創部観察	<input type="checkbox"/> 創部観察	<input type="checkbox"/> 創部観察	<input type="checkbox"/> 創部観察	<input type="checkbox"/> 創部観察	
2. 検査			<input type="checkbox"/> 熱、血圧測定 (6:30頃)	<input type="checkbox"/> 創部観察	<input type="checkbox"/> 創部観察	<input type="checkbox"/> 創部観察	<input type="checkbox"/> 創部観察	<input type="checkbox"/> 創部観察	<input type="checkbox"/> 創部観察
3. 栄養		<input type="checkbox"/> 流動食 間食は避けて下さい	<input type="checkbox"/> 熱、血圧測定 (6:30頃)	<input type="checkbox"/> 創部観察	<input type="checkbox"/> 創部観察	<input type="checkbox"/> 創部観察	<input type="checkbox"/> 創部観察	<input type="checkbox"/> 創部観察	<input type="checkbox"/> 創部観察
4. 活動		<input type="checkbox"/> 自由ですが、病棟外に出られる時は申し出て下さい	<input type="checkbox"/> 熱、血圧測定 (6:30頃)	<input type="checkbox"/> 創部観察	<input type="checkbox"/> 創部観察	<input type="checkbox"/> 創部観察	<input type="checkbox"/> 創部観察	<input type="checkbox"/> 創部観察	<input type="checkbox"/> 創部観察
5. 清潔		<input type="checkbox"/> 自由ですが、病棟外に出られる時は申し出て下さい	<input type="checkbox"/> 熱、血圧測定 (6:30頃)	<input type="checkbox"/> 創部観察	<input type="checkbox"/> 創部観察	<input type="checkbox"/> 創部観察	<input type="checkbox"/> 創部観察	<input type="checkbox"/> 創部観察	<input type="checkbox"/> 創部観察
6. 教育		<input type="checkbox"/> 自由ですが、病棟外に出られる時は申し出て下さい	<input type="checkbox"/> 熱、血圧測定 (6:30頃)	<input type="checkbox"/> 創部観察	<input type="checkbox"/> 創部観察	<input type="checkbox"/> 創部観察	<input type="checkbox"/> 創部観察	<input type="checkbox"/> 創部観察	<input type="checkbox"/> 創部観察
7. 症状について		<input type="checkbox"/> 自由ですが、病棟外に出られる時は申し出て下さい	<input type="checkbox"/> 熱、血圧測定 (6:30頃)	<input type="checkbox"/> 創部観察	<input type="checkbox"/> 創部観察	<input type="checkbox"/> 創部観察	<input type="checkbox"/> 創部観察	<input type="checkbox"/> 創部観察	<input type="checkbox"/> 創部観察
8. メモ		<input type="checkbox"/> 自由ですが、病棟外に出られる時は申し出て下さい	<input type="checkbox"/> 熱、血圧測定 (6:30頃)	<input type="checkbox"/> 創部観察	<input type="checkbox"/> 創部観察	<input type="checkbox"/> 創部観察	<input type="checkbox"/> 創部観察	<input type="checkbox"/> 創部観察	<input type="checkbox"/> 創部観察

腹腔鏡手術を受けられる 様

主治医：

担当医：

看護師：

月 日	月 日	月 日	月 日	月 日	月 日
	入 院、手術前日	手術当日(手術前) (手術後)	術 後 1 日 目	術 後 2 日 目	術 後 3 日 目 ~ 4 日 目
目標	手術の流れが理解できる	傷口や性器からの出血がない、痛みがある時に看護師へ伝える事が出来る	傷口に問題ない	退院後の生活が理解できる	
処置 薬剤	<ul style="list-style-type: none"> ・日曜日に入院される方は金曜日に麻酔科受診があります。 ・おへそをきれいにします ・13時頃に下剤を飲みます ・下剤の内服後、排便の状態を確認します。   <ul style="list-style-type: none"> ・希望時、眠剤の内服もできます 	<ul style="list-style-type: none"> ・朝9時ごろから点滴を開始します <p>手術室には () 時ごろ入室予定です。家族の方は手術開始の約30分前には来院するようにしてください。また、前後の手術の進行により、開始時間が遅れることがあります。</p>  <p>手術後は</p> <ul style="list-style-type: none"> ・酸素マスクをします ・膀胱に管が入っています ・フットポンプを使用します 	<ul style="list-style-type: none"> ・手術後の状態に合わせて酸素を中止します ・膀胱の管を抜きます ・食事摂取の状態を見ながら点滴は終了します。 ・歩行後は弾性ストッキング着用します <ul style="list-style-type: none"> ・術後は経過に合わせて部屋移動があります 	<ul style="list-style-type: none"> ・手術の傷が痛みますが、出来るだけ歩くようにしましょう 	<p style="text-align: center; font-size: 2em; color: red;">なんでも ご相談 下さい</p> 
検査		<ul style="list-style-type: none"> ・血液検査をする場合があります ・主治医の診察がある場合があります 	<ul style="list-style-type: none"> ・採血があります ・主治医の診察があります 	<ul style="list-style-type: none"> ・主治医の診察があります ・退院診察があります 	
観察 活動 保清	<ul style="list-style-type: none"> ・自由です * 病棟外に出られるときは看護師に声をかけてください 	 <ul style="list-style-type: none"> ・手術室から戻ったら適宜体の向きを変えます ・ベットの上では寝返りをしたり、足を動かしたりしても構いません ・歯磨きの介助を行います 	<ul style="list-style-type: none"> ・術後は必ず看護師と一緒に歩きます ・清拭があります ・歩行後はビデ洗浄して下さい 	<ul style="list-style-type: none"> ・シャワーに入れます 初回は看護師が付き添います ・退院可能です 	
食事	<ul style="list-style-type: none"> ・入院時後より、食事は流動食となります。間食も厳禁です。 ・宿便を避けるためにも、ご協力お願いします。 	<ul style="list-style-type: none"> ・24時以降は食べたり、飲んだり出来ません。 	<ul style="list-style-type: none"> ・食事・水分はとれません 	<ul style="list-style-type: none"> ・昼から普通食になります 	<ul style="list-style-type: none"> ・退院時に必要な薬があれば早めにお申し出下さい 
患者様及びご家族への説明	<ul style="list-style-type: none"> ・主治医から手術の説明があります ・入院生活及び手術について看護師から説明があります ・手術承諾書を提出して下さい 	<ul style="list-style-type: none"> ・手術中は連絡がとれるよう病室かパントリーでお待ちください ・手術後に主治医から家族の方へ手術についての説明があります 		<p>《注意事項》 退院後1週間は無理のないよう日常生活を送りましょう 卵巣の手術後には早めに月経が開始することがあります 何か異常がありましたら、病院にご連絡ください</p> <p>琉球大学病院 4F東婦人科病棟 TEL 098-895-3331 (代表) 内線3401 * 平日は婦人科外来へ連絡して下さい。</p> <p>* 入院費については事務担当者から説明があります</p>	
入院時の必要物品	<ul style="list-style-type: none"> ・バスタオル 2枚 ・タオル 2~3枚 ・ストロー、コップ 1個 ・弾性ハイソックス 1組 ・ナプキン 2~3個 ・フィットショーツ 1枚 ・オムツ(テープ式)1枚 * 院内ローソンで購入できます(看護師がサイズを計った後、お渡しします) <ul style="list-style-type: none"> ・入院時には内服しているお薬を必ず持参してきてください ・マニキュアなどは落としておいてください * 保険、診断書等の書類は2階の診断書受付窓口へ提出してください  